

# H1

# HVOR SKAL SKABET STÅ?

LÆRINGSMÅL	MATERIALER	OPDELING AF ELEVER
Et øget kendskab til og brug af ord relateret til møbler og ting i hjemmet.  Øget ordforråd og træning af udtale + imperativ-formen af mange forskellige verber.  Bøjninger og dialog.	- 2 sæt vendekort (VK) med ordene i både ental og flertal (gerne i 2 holdfarver) - 5 skilte til sortering - 20 sætningskort med opgaver  * Arbejdsark 1+2 (kopi/www)	Parvis, mindre grupper eller hele holdet.  <b>TIDSFORBRUG</b>  30-45 min.

## INSTRUKTION:

Du kan som underviser selv vælge, hvor meget af aktiviteten du vil bruge. Sættene med vendekort (VK) består af substantiver med ental på den ene side og flertal på den anden.

Sætningskortene indeholder opgaver med brug af imperativ af mange forskellige verber og har derfor en noget større sværhedsgrad ift. forståelse. Brug også gerne sætningerne til en snak om verberne og deres bøjninger alt efter elevernes niveau og mod på udfordringer.

- ☛ Pararbejde: Spred vendekortene godt ud på gulvet eller et bord et stykke væk fra eleverne. Skiftevis henter én fra hvert par et kort, løber tilbage til makkeren og læser det højt, hvorefter de sammen skal lave en sætning, hvor ordet indgår i korrekt form og sammenhæng. Kortet lægges tilbage, inden et nyt tages i brug.
- ☛ Lad eleverne sortere vendekortene vha. skiltene med **TOILET/BAD, VÆRELSE, KØKKEN, ANDRE STEDER** og **HJÆLP**. Lav en lille bane med god afstand mellem kort og skilte, så der kan komme lidt bevægelse med.  
Aftal evt. en særlig bevægelse for hvert skilt, så der er lidt variation og måske anledning til smil undervejs.
- ☛ Brug ordene som inspiration til en lille dialog, et rollespil eller en kort historie.
- ☛ Battle: Del holdet i 2. Én fra hvert hold træder frem, så de står på hver side af dig. Resten af eleverne stiller sig, så de kan følge godt med. Du trækker nu en sætning, læser opgaven højt og viser det til de to modstandere. Den første, som kan gøre det, der står, vinder. Nye elever tager plads osv. Giv point, hvis I har lyst.
- ☛ Lad eleverne træne med vendekortene som en selvkontrollerende aktivitet.
- ☛ Brug arbejdsarkene til skriftlig fordybelse i forhold til bøjninger, sætninger og fordeling af ting i de rigtige rum.



# ILLUSTRATIONER TIL

## H1 – HVOR SKAL SKABET STÅ?



Illustrationer af [www.saxoart.dk](http://www.saxoart.dk)

badeværelse

sproggen

H1 - VK / HJEMMET

soveværelse

sproggen

H1 - VK / HJEMMET

spisestue

sproggen

H1 - VK / HJEMMET

køkken

sproggen

H1 - VK / HJEMMET

trappe

sproggen

H1 - VK / HJEMMET

garderobe

sproggen

H1 - VK / HJEMMET

kælder

sproggen

H1 - VK / HJEMMET

loftsrum

sproggen

H1 - VK / HJEMMET

toilet/WC

sproggen

H1 - VK / HJEMMET

entré/gang

sproggen

H1 - VK / HJEMMET

soveværelser

badeværelser

køkkener

spisestuer

garderober

trapper

loftsrum

kældre

entréer/  
gange

toiletter/  
WC'er

stol

sproggen

H1 - VK / HJEMMET

seng

sproggen

H1 - VK / HJEMMET

skrivebord

sproggen

H1 - VK / HJEMMET

bord

sproggen

H1 - VK / HJEMMET

lampe

sproggen

H1 - VK / HJEMMET

hylde

sproggen

H1 - VK / HJEMMET

gulvtæppe

sproggen

H1 - VK / HJEMMET

bogreol

sproggen

H1 - VK / HJEMMET

møbel

sproggen

H1 - VK / HJEMMET

kommode

sproggen

H1 - VK / HJEMMET



senge

stole

borde

skriveborde

hylder

lamper

bogreoler

gulvtæpper

kommoder

møbler

tæppe

sproggen

H1 - VK / HJEMMET

pude

sproggen

H1 - VK / HJEMMET

sofa

sproggen

H1 - VK / HJEMMET

toiletbord

sproggen

H1 - VK / HJEMMET

computer

sproggen

H1 - VK / HJEMMET

TV /  
fjernsyn

sproggen

H1 - VK / HJEMMET

plakat

sproggen

H1 - VK / HJEMMET

anlæg

sproggen

H1 - VK / HJEMMET

spejl

sproggen

H1 - VK / HJEMMET

maleri /  
billede

sproggen

H1 - VK / HJEMMET

puder

tæpper

toiletborde

sofaer

TV'er/  
fjernsyn

computere

anlæg

plakater

malerier/  
billeder

spejle



vask

sproggen

H1 - VK / HJEMMET

gardin

sproggen

H1 - VK / HJEMMET

brusebad

sproggen

H1 - VK / HJEMMET

badekar

sproggen

H1 - VK / HJEMMET

væg

sproggen

H1 - VK / HJEMMET

skab

sproggen

H1 - VK / HJEMMET

brænde-ovn

sproggen

H1 - VK / HJEMMET

opslags-  
tavle

sproggen

H1 - VK / HJEMMET

fryser

sproggen

H1 - VK / HJEMMET

køleskab

sproggen

H1 - VK / HJEMMET

gardiner

vaske

badekar

brusebade

skabe

vægge

opslags-  
tavler

brænde-ovne

køleskabe

frysere

gulv

sproggren

H1 - VK / HJEMMET

dør

sproggren

H1 - VK / HJEMMET

altan

sproggren

H1 - VK / HJEMMET

loft

sproggren

H1 - VK / HJEMMET

terrasse

sproggren

H1 - VK / HJEMMET

vindue

sproggren

H1 - VK / HJEMMET

skorsten

sproggren

H1 - VK / HJEMMET

tag

sproggren

H1 - VK / HJEMMET

have

sproggren

H1 - VK / HJEMMET

garage /  
carport

sproggren

H1 - VK / HJEMMET



døre

gulve

lofter

altaner

vinduer

terrasser

tage

skorstene

garager/  
carporte

haver

komfur

sprogren

H1 - VK / HJEMMET

vaske-  
maskine

sprogren

H1 - VK / HJEMMET

tørre-  
tumbler

sprogren

H1 - VK / HJEMMET

bryggers

sprogren

H1 - VK / HJEMMET

vand-hane

sprogren

H1 - VK / HJEMMET

dyne

sprogren

H1 - VK / HJEMMET

vække-ur

sprogren

H1 - VK / HJEMMET

mikro-ovn

sprogren

H1 - VK / HJEMMET

tørre-stativ

sprogren

H1 - VK / HJEMMET

sække-stol

sprogren

H1 - VK / HJEMMET



vaske-  
maskiner

komfurer

bryggerser

tørre-  
tumlere

dyner

vand-haner

mikro-ovne

vække-ure

sække-stole

tørre-  
stativer

Tramp fire gange i gulvet.

sprogren

H1 - SÆTNINGER

Se op i loftet.

sprogren

H1 - SÆTNINGER

Læg venstre hånd på væggen.

sprogren

H1 - SÆTNINGER

Sæt dig hurtigt ned  
på en stol.

sprogren

H1 - SÆTNINGER

Peg på et bord.

sprogren

H1 - SÆTNINGER

Læg et stykke papir i  
vindues-karmen.

sprogren

H1 - SÆTNINGER

Kig ud af vinduet.

sprogren

H1 - SÆTNINGER

Tril en blyant hen ad bordet.

sprogren

H1 - SÆTNINGER

Stil dig op ad en væg.

sprogren

H1 - SÆTNINGER

Fortæl om det,  
der hænger på væggene.

sprogren

H1 - SÆTNINGER



Tæl bordene i lokalet.

sproggen

H1 - SÆTNINGER

Rør ved dør-håndtaget.

sproggen

H1 - SÆTNINGER

Luk eller åbn døren.

sproggen

H1 - SÆTNINGER

Læn dig op ad dør-karmen.

sproggen

H1 - SÆTNINGER

Placer højre hånd  
under bordet.

sproggen

H1 - SÆTNINGER

Gå tre skridt hen  
mod skralde-spanden.

sproggen

H1 - SÆTNINGER

Sæt panden mod en rude.

sproggen

H1 - SÆTNINGER

Peg på et bordben  
med din ene fod.

sproggen

H1 - SÆTNINGER

Rør ved den nærmeste  
stik-kontakt.

sproggen

H1 - SÆTNINGER

Tæl lamperne i loftet.


sproggen

H1 - SÆTNINGER


# TOILET & BAD




# VÆRELSE



# KØKKEN



# ANDRE STEDER



HJÆLP

!!!

# HVOR SKAL SKABET STÅ?

Navn(e): \_\_\_\_\_

## ARBEJDSARK 1

1. Skriv ordet med EN eller ET foran. 2. Skriv ordet i bestemt form. 3. Skriv en sætning med ordet.

UBESTEMT FORM	BESTEMT FORM
<i>en seng - Jeg sover i min seng hver nat. et bord - Min søster læser altid lektier ved et bord.</i>	<i>sengen - Min far redder aldrig sengen i weekenden. bordet - Min søn rydder bordet hver aften efter maden.</i>



# HVOR SKAL SKABET STÅ?

Navn(e): \_\_\_\_\_

## ARBEJDSARK 2

1. Skriv møblet eller tingen fra hjemmet under det rette rum.  
Ordet kan sagtens passe til flere rum, og så kan du godt skrive det flere steder.

(SOVE)VÆRELSE	BADEVÆRELSE	GANG	KØKKEN	STUE
<i>et spejl</i>	<i>et spejl</i>	<i>et spejl</i>	<i>en vask</i>	<i>et TV</i>