

L6

ET TAL FOR ET BOGSTAV




LÆRINGSMÅL	MATERIALER	OPDELING AF DELTAGERE
Træning af tal og bogstaver på en hyggelig måde. NB! I alt findes der 5 emner: Skole – Arbejde – Krop & Tøj – Mad & Drikke – Bolig	- Oplæsningsark til dig - Arbejdsark til hver deltager (kopi/www) - Kort med talkoder	Individuelt eller parvis. TIDSFORBRUG 15-20 min. Evt. en hel lektion.

INSTRUKTION:

De fleste, der lærer dansk, har brug for at gentage træningen af tal og bogstaver mange gange. Jo mere, vi kan variere denne træning, jo bedre vil alt kunne huskes, og her er derfor et bud på at kombinere de to områder.

På oplæsningsarket er der lavet ord på hhv. 2, 3, 4 og 5 bogstaver, så du selv kan bestemme, hvor du vil tage fat alt efter dine deltagers niveau. Du er selvfølgelig også meget velkommen til selv at arbejde videre med længere ord eller korte sætninger.

Start med at lade alle få et arbejdsark og gennemgå så systemet med alfabetet og hvert bogstavs tilhørende tal. Bed deltagerne om at give dig et par eksempler, så du ved, at alle har forstået 'koden'. Så skulle I være klar til at stave med tal:

-  Læs et ord op – et tal ad gangen – og lad deltagerne læse ordet op, når de har skrevet færdigt. Tal gerne om ordet, udtalen og betydningen. Sæt det evt. ind i en lille sætning.
-  Pararbejde: Bed deltagerne om at skabe egne/nye ord vha. talkoder og så bytte med deres makker. I hjælpes ad med sværhedsgraden, og det er selvfølgelig vigtigt, at du hjælper med den rette stavning, så der ikke skabes mere forvirring.
-  Skriv en talkode inkl. mellemrum på tavlen, så de skal afkode en lille sætning. Måske bare PAUSE NU eller TAK FOR I DAG. Det skaber smil og godt humør. Deltagerne kan også få lov til at teste deres ord og sætninger på resten af holdet, og du vil måske blive overrasket over, hvor hurtigt nogle fanger det og bygger videre vha. ordbøger og noter.

NB!

Vær tålmodig og vis gerne flere eksempler på tavlen/skærmen, da det kan være lidt svært at forstå systemet i starten. Lad også gerne deltagerne hjælpe hinanden – evt. kan de starte som par og derefter arbejde individuelt, når alle er helt med.

Aktiviteten er en god mulighed for at sidde sammen og hygge omkring et stort bord, så du hurtigt kan hjælpe, hvis der er brug for det.



ILLUSTRATIONER TIL

L6 – ET TAL FOR ET BOGSTAV



Illustrationer af www.saxoart.dk

1. Find tallet, du hører eller læser. 2. Find bogstavet over tallet. 3. Skriv bogstavet i feltet og fortsæt..

<i>h</i>	<i>e</i>	<i>j</i>		<i>m</i>	<i>e</i>	<i>d</i>		<i>d</i>	<i>i</i>	<i>g</i>
----------	----------	----------	--	----------	----------	----------	--	----------	----------	----------

a	b	c	d	e	f	g	h	i	j	k	l	m	n	o	p	q	r	s	t	u	v	w	x	y	z	æ	ø	å	
A	B	C	D	E	F	G	H	I	J	K	L	M	N	O	P	Q	R	S	T	U	V	W	X	Y	Z	Æ	Ø	Å	
1	2	3	4	5	6	7	8	9	10	11	12	13	14	15	16	17	18	19	20	21	22	23	24	25	26	27	28	29	30

L6 - ET TAL FOR ET BOGSTAV

MAD & DRIKKE

Oplæringsark til lærer eller elev

ORD = 3 TAL		ORD = 4 TAL		ORD = 5 TAL		ORD = 6+ TAL	
mad	13-1-4	vand	22-1-14-4	kaffe	11-1-6-6-5	sodavand	19-15-4-1-22-1-14-4
kål	11-29-12	salt	19-1-12-20	agurk	1-7-21-18-11	oksefars	15-11-19-5-6-1-18-19
lam	12-1-13	gryn	7-18-25-14	tomat	20-15-13-1-20	tallerken	20-1-12-12-5-18-11-5-14
kød	11-28-4	kniv	11-14-9-22	peber	16-5-2-5-18	gaffel	7-1-6-6-5-12
ske	19-11-5	brød	2-18-28-4	juice	10-21-9-3-5	yoghurt	25-15-7-8-21-18-20
kop	11-15-16	glas	7-12-1-19	pølse	16-28-12-19-5	kylling	11-25-12-12-9-14-7
ost	15-19-20	smør	19-13-28-18	toast	20-15-1-19-20	gulerod	7-21-12-5-18-15-4
ris	18-9-19	fisk	6-9-19-11	mysli	13-25-19-12-9	bønner	2-28-14-14-5-18
nød	14-28-4	kage	11-1-7-5	salat	19-1-12-1-20	køleskab	11-28-12-5-19-11-1-2
ært	27-18-20	æble	27-2-12-5	pasta	16-1-19-20-1	smoothie	19-13-15-15-20-8-9-5
løg	12-28-7	mælk	13-27-12-11	banan	2-1-14-1-14	sukker	19-21-11-11-5-18
dej	4-5-10	pita	16-9-20-1	suppe	19-21-16-16-5	dressing	4-18-5-19-19-9-14-7
ovn	15-22-14	olie	15-12-9-5	melon	13-5-12-15-14	hummus	8-21-13-13-21-19
vin	22-9-14	laks	12-1-11-19	kakao	11-1-11-1-15	kartoffel	11-1-18-20-15-6-6-5-12
dip	4-9-16	steg	19-20-5-7	dadel	4-1-4-5-12	komfur	11-15-13-6-21-18

13-1-4

sprogren

L6 – MAD & DRIKKE

11-29-12

sprogren

L6 – MAD & DRIKKE

12-1-13

sprogren

L6 – MAD & DRIKKE

11-28-4

sprogren

L6 – MAD & DRIKKE

19-11-5

sprogren

L6 – MAD & DRIKKE

11-15-16

sprogren

L6 – MAD & DRIKKE

15-19-20

sprogren

L6 – MAD & DRIKKE

18-9-19

sprogren

L6 – MAD & DRIKKE

14-28-4

sprogren

L6 – MAD & DRIKKE

27-18-20

sprogren

L6 – MAD & DRIKKE

12-28-7

sprogren

L6 – MAD & DRIKKE

22-1-14-4

sprogren

L6 – MAD & DRIKKE

4-5-10

sprogren

L6 – MAD & DRIKKE

19-1-12-20

sprogren

L6 – MAD & DRIKKE

15-22-14

sprogren

L6 – MAD & DRIKKE

7-18-25-14

sprogren

L6 – MAD & DRIKKE

22-9-14

sprogren

L6 – MAD & DRIKKE

11-14-9-22

sprogren

L6 – MAD & DRIKKE

4-9-16

sprogren

L6 – MAD & DRIKKE

2-18-28-4

sprogren

L6 – MAD & DRIKKE

7-12-1-19

sprogren

L6 – MAD & DRIKKE

19-13-28-18

sprogren

L6 – MAD & DRIKKE

6-9-19-11

sprogren

L6 – MAD & DRIKKE

11-1-7-5

sprogren

L6 – MAD & DRIKKE

27-2-12-5

sprogren

L6 – MAD & DRIKKE

13-27-12-11

sprogren

L6 – MAD & DRIKKE

16-9-20-1

sprogren

L6 – MAD & DRIKKE

15-12-9-5

sprogren

L6 – MAD & DRIKKE

12-1-11-19

sprogren

L6 – MAD & DRIKKE

19-20-5-7

sprogren

L6 – MAD & DRIKKE

11-1-6-6-5

sprogren

L6 – MAD & DRIKKE

16-28-12-19-5

sprogren

L6 – MAD & DRIKKE

1-7-21-18-11

sprogren

L6 – MAD & DRIKKE

20-15-1-19-20

sprogren

L6 – MAD & DRIKKE

20-15-13-1-20

sprogren

L6 – MAD & DRIKKE

13-25-19-12-9

sprogren

L6 – MAD & DRIKKE

16-5-2-5-18

sprogren

L6 – MAD & DRIKKE

19-1-12-1-20

sprogren

L6 – MAD & DRIKKE

10-21-9-3-5

sprogren

L6 – MAD & DRIKKE

16-1-19-20-1

sprogren

L6 – MAD & DRIKKE



2-1-14-1-14

sprogren

L6 – MAD & DRIKKE

19-15-4-1-22-
1-14-4

sprogren

L6 – MAD & DRIKKE

19-21-16-16-5

sprogren

L6 – MAD & DRIKKE

15-11-19-5-6-1-
18-19

sprogren

L6 – MAD & DRIKKE

13-5-12-15-14

sprogren

L6 – MAD & DRIKKE

20-1-12-12-5-
18-11-5-14

sprogren

L6 – MAD & DRIKKE

11-1-11-1-15

sprogren

L6 – MAD & DRIKKE

7-1-6-6-5-12

sprogren

L6 – MAD & DRIKKE

4-1-4-5-12

sprogren

L6 – MAD & DRIKKE

25-15-7-8-21-
18-20

sprogren

L6 – MAD & DRIKKE

<p>11-25-12-12-9- 14-7</p> <p>sprogren L6 – MAD & DRIKKE</p>	<p>19-21-11-11-5- 18</p> <p>sprogren L6 – MAD & DRIKKE</p>
<p>7-21-12-5-18- 15-4</p> <p>sprogren L6 – MAD & DRIKKE</p>	<p>4-18-5-19-19- 9-14-7</p> <p>sprogren L6 – MAD & DRIKKE</p>
<p>2-28-14-14-5- 18</p> <p>sprogren L6 – MAD & DRIKKE</p>	<p>8-21-13-13-21- 19</p> <p>sprogren L6 – MAD & DRIKKE</p>
<p>11-28-12-5-19- 11-1-2</p> <p>sprogren L6 – MAD & DRIKKE</p>	<p>11-1-18-20-15- 6-6-5-12</p> <p>sprogren L6 – MAD & DRIKKE</p>
<p>19-13-15-15- 20-8-9-5</p> <p>sprogren L6 – MAD & DRIKKE</p>	<p>11-15-13-6-21- 18</p> <p>sprogren L6 – MAD & DRIKKE</p>