

L6

ET TAL FOR ET BOGSTAV




LÆRINGSMÅL	MATERIALER	OPDELING AF DELTAGERE
Træning af tal og bogstaver på en hyggelig måde. NB! I alt findes der 5 emner: Skole – Arbejde – Krop & Tøj – Mad & Drikke – Bolig	- Oplæsningsark til dig - Arbejdsark til hver deltager (kopi/www) - Kort med talkoder	Individuelt eller parvis.
		TIDSFORBRUG 15-20 min. Evt. en hel lektion.

INSTRUKTION:

De fleste, der lærer dansk, har brug for at gentage træningen af tal og bogstaver mange gange. Jo mere, vi kan variere denne træning, jo bedre vil alt kunne huskes, og her er derfor et bud på at kombinere de to områder.

På oplæsningsarket er der lavet ord på hhv. 2, 3, 4 og 5 bogstaver, så du selv kan bestemme, hvor du vil tage fat alt efter dine deltagers niveau. Du er selvfølgelig også meget velkommen til selv at arbejde videre med længere ord eller korte sætninger.

Start med at lade alle få et arbejdsark og gennemgå så systemet med alfabetet og hvert bogstavs tilhørende tal. Bed deltagerne om at give dig et par eksempler, så du ved, at alle har forstået 'koden'. Så skulle I være klar til at stave med tal:

-  Læs et ord op – et tal ad gangen – og lad deltagerne læse ordet op, når de har skrevet færdigt. Tal gerne om ordet, udtalen og betydningen. Sæt det evt. ind i en lille sætning.
-  Pararbejde: Bed deltagerne om at skabe egne/nye ord vha. talkoder og så bytte med deres makker. I hjælpes ad med sværhedsgraden, og det er selvfølgelig vigtigt, at du hjælper med den rette stavning, så der ikke skabes mere forvirring.
-  Skriv en talkode inkl. mellemrum på tavlen, så de skal afkode en lille sætning. Måske bare PAUSE NU eller TAK FOR I DAG. Det skaber smil og godt humør. Deltagerne kan også få lov til at teste deres ord og sætninger på resten af holdet, og du vil måske blive overrasket over, hvor hurtigt nogle fanger det og bygger videre vha. ordbøger og noter.

NB!

Vær tålmodig og vis gerne flere eksempler på tavlen/skærmen, da det kan være lidt svært at forstå systemet i starten. Lad også gerne deltagerne hjælpe hinanden – evt. kan de starte som par og derefter arbejde individuelt, når alle er helt med.

Aktiviteten er en god mulighed for at sidde sammen og hygge omkring et stort bord, så du hurtigt kan hjælpe, hvis der er brug for det.



ILLUSTRATIONER TIL

L6 – ET TAL FOR ET BOGSTAV



Illustrationer af www.saxoart.dk

1. Find tallet, du hører eller læser. 2. Find bogstavet over tallet. 3. Skriv bogstavet i feltet og fortsæt..

<i>h</i>	<i>e</i>	<i>j</i>		<i>m</i>	<i>e</i>	<i>d</i>		<i>d</i>	<i>i</i>	<i>g</i>
----------	----------	----------	--	----------	----------	----------	--	----------	----------	----------

a	b	c	d	e	f	g	h	i	j	k	l	m	n	o	p	q	r	s	t	u	v	w	x	y	z	æ	ø	å	
A	B	C	D	E	F	G	H	I	J	K	L	M	N	O	P	Q	R	S	T	U	V	W	X	Y	Z	Æ	Ø	Å	
1	2	3	4	5	6	7	8	9	10	11	12	13	14	15	16	17	18	19	20	21	22	23	24	25	26	27	28	29	30

L6 - ET TAL FOR ET BOGSTAV

BOLIG

Oplæsningsark til lærer eller elev

ORD = 3 TAL		ORD = 4 TAL		ORD = 5 TAL		ORD = 6+ TAL	
hus	8-21-19	vask	22-1-19-11	entre	5-14-20-18-5	komfur	11-15-13-6-21-18
tag	20-1-7	gang	7-1-14-7	spejl	19-16-5-10-12	bruser	2-18-21-19-5-18
bad	2-1-4	stue	19-20-21-5	tæppe	20-27-16-16-5	computer	3-15-13-16-21-20-5-18
sal	19-1-12	sæbe	19-27-2-5	kande	11-1-14-4-5	fjernsyn	6-10-5-18-14-19-25-14
dør	4-28-18	seng	19-5-14-7	etage	5-20-1-7-5	maleri	13-1-12-5-18-9
kam	11-1-13	have	8-1-22-5	nøgle	14-28-7-12-5	lejlighed	12-5-10-12-9-7-8-5-4
lås	12-29-19	sofa	19-15-6-1	bolig	2-15-12-9-7	adresse	1-4-18-5-19-19-5
bor	2-15-18	pude	16-21-4-5	gryde	7-18-25-4-5	nummer	14-21-13-13-5-18
mur	13-21-18	dyne	4-25-14-5	pande	16-1-14-4-5	vindue	22-9-14-4-21-5
væg	22-27-7	reol	18-5-15-12	knage	11-14-1-7-4	toilet	20-15-9-12-5-20
tøj	20-28-10	gulv	7-21-12-22	varme	22-1-18-13-5	kælder	11-27-12-4-5-18
ske	19-11-5	loft	12-15-6-20	stole	19-20-15-12-5	gaffel	7-1-6-6-5-12
bog	2-15-7	hjem	8-10-5-13	lampe	12-1-13-16-5	plante	16-12-1-14-20-5
hos	8-15-19	skab	19-11-1-2	alarm	1-12-1-18-13	skrald	19-11-18-1-12-4
dug	4-21-7	kniv	11-14-9-22	borde	2-15-18-4-5	blomst	2-12-15-13-19-20

8-21-19

sprogren

L6 – BOLIG

11-1-13

sprogren

L6 – BOLIG

20-1-7

sprogren

L6 – BOLIG

12-29-19

sprogren

L6 – BOLIG

2-1-4

sprogren

L6 – BOLIG

2-15-18

sprogren

L6 – BOLIG

19-1-12

sprogren

L6 – BOLIG

13-21-18

sprogren

L6 – BOLIG

4-28-18

sprogren

L6 – BOLIG

22-27-7

sprogren

L6 – BOLIG

<p>20-28-10</p> <p>sprogren L6 – BOLIG</p>	<p>22-1-19-11</p> <p>sprogren L6 – BOLIG</p>
<p>19-11-5</p> <p>sprogren L6 – BOLIG</p>	<p>7-1-14-7</p> <p>sprogren L6 – BOLIG</p>
<p>2-15-7</p> <p>sprogren L6 – BOLIG</p>	<p>19-20-21-5</p> <p>sprogren L6 – BOLIG</p>
<p>8-15-19</p> <p>sprogren L6 – BOLIG</p>	<p>19-27-2-5</p> <p>sprogren L6 – BOLIG</p>
<p>4-21-7</p> <p>sprogren L6 – BOLIG</p>	<p>19-5-14-7</p> <p>sprogren L6 – BOLIG</p>

8-1-22-5

sprogren

L6 – BOLIG

7-21-12-22

sprogren

L6 – BOLIG

19-15-6-1

sprogren

L6 – BOLIG

12-15-6-20

sprogren

L6 – BOLIG

16-21-4-5

sprogren

L6 – BOLIG

8-10-5-13

sprogren

L6 – BOLIG

4-25-14-5

sprogren

L6 – BOLIG

19-11-1-2

sprogren

L6 – BOLIG

18-5-15-12

sprogren

L6 – BOLIG

11-14-9-22

sprogren

L6 – BOLIG



5-14-20-18-5

sprogren

L6 – BOLIG

14-28-7-12-5

sprogren

L6 – BOLIG

19-16-5-10-12

sprogren

L6 – BOLIG

2-15-12-9-7

sprogren

L6 – BOLIG

20-27-16-16-5

sprogren

L6 – BOLIG

7-18-5-4-5

sprogren

L6 – BOLIG

11-1-14-4-5

sprogren

L6 – BOLIG

16-1-14-4-5

sprogren

L6 – BOLIG

5-20-1-7-5

sprogren

L6 – BOLIG

11-14-1-7-4

sprogren

L6 – BOLIG

<p>22-1-18-13-5</p> <p>sprogren L6 – BOLIG</p>	<p>11-15-13-6-21-18</p> <p>sprogren L6 – BOLIG</p>
<p>19-20-15-12-5</p> <p>sprogren L6 – BOLIG</p>	<p>2-18-21-19-5-18</p> <p>sprogren L6 – BOLIG</p>
<p>12-1-13-16-5</p> <p>sprogren L6 – BOLIG</p>	<p>3-15-13-16-21-20-5-18</p> <p>sprogren L6 – BOLIG</p>
<p>1-12-1-18-13</p> <p>sprogren L6 – BOLIG</p>	<p>6-10-5-18-14-19-25-14</p> <p>sprogren L6 – BOLIG</p>
<p>2-15-18-4-5</p> <p>sprogren L6 – BOLIG</p>	<p>13-1-12-5-18-9</p> <p>sprogren L6 – BOLIG</p>

<p>12-5-10-12-9-7-8-5-4</p> <p>sprogren L6 – BOLIG</p>	<p>11-27-12-4-5-18</p> <p>sprogren L6 – BOLIG</p>
<p>1-4-18-5-19-19-5</p> <p>sprogren L6 – BOLIG</p>	<p>7-1-6-6-5-12</p> <p>sprogren L6 – BOLIG</p>
<p>14-21-13-13-5-18</p> <p>sprogren L6 – BOLIG</p>	<p>16-12-1-14-20-5</p> <p>sprogren L6 – BOLIG</p>
<p>22-9-14-4-21-5</p> <p>sprogren L6 – BOLIG</p>	<p>19-11-18-1-12-4</p> <p>sprogren L6 – BOLIG</p>
<p>20-15-9-12-5-20</p> <p>sprogren L6 – BOLIG</p>	<p>2-12-15-13-19-20</p> <p>sprogren L6 – BOLIG</p>