

L6

ET TAL FOR ET BOGSTAV




LÆRINGSMÅL	MATERIALER	OPDELING AF DELTAGERE
Træning af tal og bogstaver på en hyggelig måde. NB! I alt findes der 5 emner: Skole – Arbejde – Krop & Tøj – Mad & Drikke – Bolig	- Oplæringsark til dig - Arbejdsark til hver deltager (kopi/www) - Kort med talkoder	Individuelt eller parvis. TIDSFORBRUG 15-20 min. Evt. en hel lektion.

INSTRUKTION:

De fleste, der lærer dansk, har brug for at gentage træningen af tal og bogstaver mange gange. Jo mere, vi kan variere denne træning, jo bedre vil alt kunne huskes, og her er derfor et bud på at kombinere de to områder.

På oplæringsarket er der lavet ord på hhv. 2, 3, 4 og 5 bogstaver, så du selv kan bestemme, hvor du vil tage fat alt efter dine deltagers niveau. Du er selvfølgelig også meget velkommen til selv at arbejde videre med længere ord eller korte sætninger.

Start med at lade alle få et arbejdsark og gennemgå så systemet med alfabetet og hvert bogstavs tilhørende tal. Bed deltagerne om at give dig et par eksempler, så du ved, at alle har forstået 'koden'. Så skulle I være klar til at stave med tal:

-  Læs et ord op – et tal ad gangen – og lad deltagerne læse ordet op, når de har skrevet færdigt. Tal gerne om ordet, udtalen og betydningen. Sæt det evt. ind i en lille sætning.
-  Pararbejde: Bed deltagerne om at skabe egne/nye ord vha. talkoder og så bytte med deres makker. I hjælpes ad med sværhedsgraden, og det er selvfølgelig vigtigt, at du hjælper med den rette stavning, så der ikke skabes mere forvirring.
-  Skriv en talkode inkl. mellemrum på tavlen, så de skal afkode en lille sætning. Måske bare PAUSE NU eller TAK FOR I DAG. Det skaber smil og godt humør. Deltagerne kan også få lov til at teste deres ord og sætninger på resten af holdet, og du vil måske blive overrasket over, hvor hurtigt nogle fanger det og bygger videre vha. ordbøger og noter.

NB!

Vær tålmodig og vis gerne flere eksempler på tavlen/skærmen, da det kan være lidt svært at forstå systemet i starten. Lad også gerne deltagerne hjælpe hinanden – evt. kan de starte som par og derefter arbejde individuelt, når alle er helt med.

Aktiviteten er en god mulighed for at sidde sammen og hygge omkring et stort bord, så du hurtigt kan hjælpe, hvis der er brug for det.



ILLUSTRATIONER TIL

L6 – ET TAL FOR ET BOGSTAV



Illustrationer af www.saxoart.dk

1. Find tallet, du hører eller læser. 2. Find bogstavet over tallet. 3. Skriv bogstavet i feltet og fortsæt..

<i>h</i>	<i>e</i>	<i>j</i>		<i>m</i>	<i>e</i>	<i>d</i>		<i>d</i>	<i>i</i>	<i>g</i>
----------	----------	----------	--	----------	----------	----------	--	----------	----------	----------

a	b	c	d	e	f	g	h	i	j	k	l	m	n	o	p	q	r	s	t	u	v	w	x	y	z	æ	ø	å	
A	B	C	D	E	F	G	H	I	J	K	L	M	N	O	P	Q	R	S	T	U	V	W	X	Y	Z	Æ	Ø	Å	
1	2	3	4	5	6	7	8	9	10	11	12	13	14	15	16	17	18	19	20	21	22	23	24	25	26	27	28	29	30

L6 - ET TAL FOR ET BOGSTAV

SKOLE

Oplæringsark til lærer eller elev

ORD = 2 TAL		ORD = 3 TAL		ORD = 4 TAL		ORD = 5 TAL	
ja	10-1	tak	20-1-11	find	6-9-14-4	papir	16-1-16-9-18
pc	16-3	har	8-1-18	stol	19-20-15-12	lærer	12-27-18-5-18
ro	18-15	vil	22-9-12	hvor	8-22-15-18	ferie	6-5-18-9-5
og	15-7	bog	2-15-7	film	6-9-12-13	skriv	19-11-18-9-22
by	2-25	han	8-1-14	træt	20-18-27-20	plads	16-12-1-4-19
vi	22-9	lyt	12-25-20	drik	4-18-9-11	skole	19-11-15-12-5
se	19-5	bil	2-9-12	hvad	8-22-1-4	først	6-28-18-19-20
er	5-18	sæt	19-27-20	bord	2-15-18-4	sidst	19-9-4-19-20
et	5-20	kan	11-1-14	hold	8-15-12-4	musik	13-21-19-9-11
it	9-20	læs	12-27-19	test	20-5-19-20	skærm	19-11-27-18-13
du	4-21	tal	20-1-12	klar	11-12-1-18	pause	16-1-21-19-5
må	13-29	hun	8-21-14	hvem	8-22-5-13	sprog	19-16-18-15-7
at	1-20	bus	2-21-19	sent	19-5-14-20	skema	19-11-5-13-1
en	5-14	nej	14-5-10	spis	19-16-9-19	hjælp	8-10-27-12-16
wc	23-3	jeg	10-5-7	kopi	11-15-16-9	dansk	4-1-14-19-11

10-1

sprogren

L6 – UDDANNELSE / SKOLE

22-9

sprogren

L6 – UDDANNELSE / SKOLE

16-3

sprogren

L6 – UDDANNELSE / SKOLE

19-5

sprogren

L6 – UDDANNELSE / SKOLE

18-5

sprogren

L6 – UDDANNELSE / SKOLE

5-18

sprogren

L6 – UDDANNELSE / SKOLE

15-7

sprogren

L6 – UDDANNELSE / SKOLE

5-20

sprogren

L6 – UDDANNELSE / SKOLE

2-25

sprogren

L6 – UDDANNELSE / SKOLE

9-20

sprogren

L6 – UDDANNELSE / SKOLE

4-21

sprogren

L6 – UDDANNELSE / SKOLE

20-1-11

sprogren

L6 – UDDANNELSE / SKOLE

13-29

sprogren

L6 – UDDANNELSE / SKOLE

8-1-18

sprogren

L6 – UDDANNELSE / SKOLE

1-20

sprogren

L6 – UDDANNELSE / SKOLE

22-9-12

sprogren

L6 – UDDANNELSE / SKOLE

5-14

sprogren

L6 – UDDANNELSE / SKOLE

2-15-7

sprogren

L6 – UDDANNELSE / SKOLE

23-3

sprogren

L6 – UDDANNELSE / SKOLE

8-1-14

sprogren

L6 – UDDANNELSE / SKOLE

12-25-20

sproggræn

L6 – UDDANNELSE / SKOLE

20-1-12

sproggræn

L6 – UDDANNELSE / SKOLE

2-9-12

sproggræn

L6 – UDDANNELSE / SKOLE

8-21-14

sproggræn

L6 – UDDANNELSE / SKOLE

19-27-20

sproggræn

L6 – UDDANNELSE / SKOLE

2-21-19

sproggræn

L6 – UDDANNELSE / SKOLE

11-1-14

sproggræn

L6 – UDDANNELSE / SKOLE

14-5-10

sproggræn

L6 – UDDANNELSE / SKOLE

12-27-19

sproggræn

L6 – UDDANNELSE / SKOLE

10-5-7

sproggræn

L6 – UDDANNELSE / SKOLE

6-9-14-4

sprogren

L6 – UDDANNELSE / SKOLE

4-18-9-11

sprogren

L6 – UDDANNELSE / SKOLE

19-20-15-12

sprogren

L6 – UDDANNELSE / SKOLE

8-22-1-4

sprogren

L6 – UDDANNELSE / SKOLE

8-22-15-18

sprogren

L6 – UDDANNELSE / SKOLE

2-15-18-4

sprogren

L6 – UDDANNELSE / SKOLE

6-9-12-13

sprogren

L6 – UDDANNELSE / SKOLE

8-15-12-4

sprogren

L6 – UDDANNELSE / SKOLE

20-18-27-20

sprogren

L6 – UDDANNELSE / SKOLE

20-5-19-20

sprogren

L6 – UDDANNELSE / SKOLE

11-12-1-18

sprogren

L6 – UDDANNELSE / SKOLE

16-1-16-9-18

sprogren

L6 – UDDANNELSE / SKOLE

8-22-5-13

sprogren

L6 – UDDANNELSE / SKOLE

12-27-18-5-18

sprogren

L6 – UDDANNELSE / SKOLE

19-5-14-20

sprogren

L6 – UDDANNELSE / SKOLE

6-5-18-9-5

sprogren

L6 – UDDANNELSE / SKOLE

19-16-9-19

sprogren

L6 – UDDANNELSE / SKOLE

19-11-18-9-22

sprogren

L6 – UDDANNELSE / SKOLE

11-15-16-9

sprogren

L6 – UDDANNELSE / SKOLE

16-12-1-4-19

sprogren

L6 – UDDANNELSE / SKOLE

19-11-15-12-5

sprogren

L6 – UDDANNELSE / SKOLE

16-1-21-19-5

sprogren

L6 – UDDANNELSE / SKOLE

6-28-18-19-20

sprogren

L6 – UDDANNELSE / SKOLE

19-16-18-15-7

sprogren

L6 – UDDANNELSE / SKOLE

19-9-4-19-20

sprogren

L6 – UDDANNELSE / SKOLE

19-11-5-13-1

sprogren

L6 – UDDANNELSE / SKOLE

13-21-19-9-11

sprogren

L6 – UDDANNELSE / SKOLE

8-10-27-12-16

sprogren

L6 – UDDANNELSE / SKOLE

19-11-27-18-13

sprogren

L6 – UDDANNELSE / SKOLE

4-1-14-19-11

sprogren

L6 – UDDANNELSE / SKOLE