

TIPS TIL BRUG AF VENDEKORT

Når noget skal terpes, huskes og kunne **bruges aktivt**, er det vigtigt at **variere** arbejdet og yderst gavnligt at koble **bevægelse** på.

Det kan være noget så enkelt som at skulle hente hvert enkelt kort fra modsatte ende af lokalet eller lave lidt **pausegymnastik** for hvert 5. kort.

Gør det fremfor alt **sjovt og hyggeligt** – her er et par tips:

A = rar 'lærer' B = ivrig 'elev'

UDTRYK PÅ ENGELSK & DANSK

A: Læser udtrykket op på engelsk.

B/1: Gætter på den danske oversættelse, måske bare et enkelt ord.

B/2: Viser, om det engelske er forstået og forklarer måske. Får lov til at se svaret og hjælp med udtalen.

A: Læser udtrykket op på dansk.

B/1: Gentager, så udtale og tryk trænes.

B/2: Siger det på engelsk eller forklarer med andre danske ord, hvad udtrykket betyder - gerne ved hjælp af flere eksempler.

B/3: Skriver udtrykket ned og træner stavning.

B: Trækker et kort uden at kigge. Forsøger at læse den danske side højt.

A: Lytter og retter, opmuntrer og roser ;o)

A+B: Snak om en eller flere situationer, hvor ord/udtryk ville passe ind.








A+B: Læg kortene i en pose/æske, så I ikke kan se dem. Træk på skift et kort ad gangen, og lav sammen en lille historie eller dialog ud fra kortets ord. Kan gøres med alle kort.

Engelsk/dansk-eks.: 'I'm fine, thank you / Jeg har det godt, tak!'

"Hvordan går det? / Er du blevet rask igen?" – "Jeg har det godt, tak!"



Hjælper med træning af:

-  udtale
-  ordforråd
-  bøjninger
-  spørgsmål & svar
-  nægtelser

calves

sprogren

VK / NOUNS

activities

sprogren

VK / NOUNS

children

sprogren

VK / NOUNS

babies

sprogren

VK / NOUNS

churches

sprogren

VK / NOUNS

berries

sprogren

VK / NOUNS

cities

sprogren

VK / NOUNS

buses

sprogren

VK / NOUNS

copies

sprogren

VK / NOUNS

cacti

sprogren

VK / NOUNS

activity

calf

baby

child

berry

church

bus

city

cactus

copy

feet

sproggræn

VK / NOUNS

countries

sproggræn

VK / NOUNS

foxes

sproggræn

VK / NOUNS

dice

sproggræn

VK / NOUNS

geese

sproggræn

VK / NOUNS

families

sproggræn

VK / NOUNS

(more)

grass

sproggræn

VK / NOUNS

fish

sproggræn

VK / NOUNS

(more)

hair

sproggræn

VK / NOUNS

flies

sproggræn

VK / NOUNS

country

foot

die

fox

family

goose

fish

grass

fly

hair

lives

sproggræn

VK / NOUNS

halves

sproggræn

VK / NOUNS

loaves

sproggræn

VK / NOUNS

heroes

sproggræn

VK / NOUNS

lice

sproggræn

VK / NOUNS

knives

sproggræn

VK / NOUNS

lunches

sproggræn

VK / NOUNS

ladies

sproggræn

VK / NOUNS

men

sproggræn

VK / NOUNS

leaves

sproggræn

VK / NOUNS

half

life

hero

loaf

knife

louse

lady

lunch

leaf

man

potatoes

sproggren

VK / NOUNS

mice

sproggren

VK / NOUNS

puppies

sproggren

VK / NOUNS

nannies

sproggren

VK / NOUNS

scarves

sproggren

VK / NOUNS

oxen

sproggren

VK / NOUNS

series

sproggren

VK / NOUNS

parties

sproggren

VK / NOUNS

sheep

sproggren

VK / NOUNS

people

sproggren

VK / NOUNS

mouse

potato

nanny

puppy

ox

scarf

party

series

person

sheep

tomatoes

sproggræn

VK / NOUNS

shelves

sproggræn

VK / NOUNS

teeth

sproggræn

VK / NOUNS

skies

sproggræn

VK / NOUNS

wives

sproggræn

VK / NOUNS

spies

sproggræn

VK / NOUNS

wolves

sproggræn

VK / NOUNS

stories

sproggræn

VK / NOUNS

women

sproggræn

VK / NOUNS

thieves

sproggræn

VK / NOUNS

shelf

tomato

sky

tooth

spy

wife

story

wolf

thief

woman

ARBEJDSARK TIL VENDEKORT

Navn: _____

Aftal med din lærer, om du starter med det danske eller engelske ord.

Hvis du skriver et spørgsmål, kan du senere bytte med en makker,

så I kan træne oplæsning og svare hinanden.

[illegible]