

# TIPS TIL BRUG AF VENDEKORT

Når noget skal terpes, huskes og kunne **bruges aktivt**, er det vigtigt at **variere** arbejdet og yderst gavnligt at koble **bevægelse** på.

Det kan være noget så enkelt som at skulle hente hvert enkelt kort fra modsatte ende af lokalet eller lave lidt **pausegymnastik** for hvert 5. kort.

Gør det fremfor alt **sjovt og hyggeligt** – her er et par tips:

**A = rar 'lærer'    B = ivrig 'elev'**

## UDTRYK PÅ ENGELSK & DANSK

**A:** Læser udtrykket op på engelsk.

**B/1:** Gætter på den danske oversættelse, måske bare et enkelt ord.

**B/2:** Viser, om det engelske er forstået og forklarer måske. Får lov til at se svaret og hjælp med udtalen.

**A:** Læser udtrykket op på dansk.

**B/1:** Gentager, så udtale og tryk trænes.

**B/2:** Siger det på engelsk eller forklarer med andre danske ord, hvad udtrykket betyder - gerne ved hjælp af flere eksempler.

**B/3:** Skriver udtrykket ned og træner stavning.

**B:** Trækker et kort uden at kigge. Forsøger at læse den danske side højt.

**A:** Lytter og retter, opmuntrer og roser ;o)

**A+B:** Snak om en eller flere situationer, hvor ord/udtryk ville passe ind.








**A+B:** Læg kortene i en pose/æske, så I ikke kan se dem. Træk på skift et kort ad gangen, og lav sammen en lille historie eller dialog ud fra kortets ord. Kan gøres med alle kort.

**Engelsk/dansk-eks.:** 'I'm fine, thank you / Jeg har det godt, tak!'

*"Hvordan går det? / Er du blevet rask igen?" – "Jeg har det godt, tak!"*



### Hjælper med træning af:

-  udtale
-  ordforråd
-  bøjninger
-  spørgsmål & svar
-  nægtelser

bacon

sproggren

VK / ENG - MAD

æg

sproggren

VK / ENG - MAD

toast /  
ristet brød

sproggren

VK / ENG - MAD

syltetøj

sproggren

VK / ENG - MAD

brød

sproggren

VK / ENG - MAD

cornflakes /  
(morgensmadsprodukter)

sproggren

VK / ENG - MAD

smør

sproggren

VK / ENG - MAD

yoghurt

sproggren

VK / ENG - MAD

pølse

sproggren

VK / ENG - MAD

kartoffel

sproggren

VK / ENG - MAD

egg

bacon

jam

toast

cereal

bread

yoghurt

butter

potato

sausage

ris

sproggren

VK / ENG - MAD

kartoffelmos

sproggren

VK / ENG - MAD

kød

sproggren

VK / ENG - MAD

kylling

sproggren

VK / ENG - MAD

kalkun

sproggren

VK / ENG - MAD

fisk

sproggren

VK / ENG - MAD

oksekød

sproggren

VK / ENG - MAD

bøf

sproggren

VK / ENG - MAD

is

sproggren

VK / ENG - MAD

kage

sproggren

VK / ENG - MAD

mashed  
potatoes

rice

chicken

meat

fish

turkey

steak

beef

cake

ice cream

tomat

sproggren

VK / ENG - MAD

salat

sproggren

VK / ENG - MAD

gulerod

sproggren

VK / ENG - MAD

agurk

sproggren

VK / ENG - MAD

peber

sproggren

VK / ENG - MAD

smoothie

sproggren

VK / ENG - MAD

sukker

sproggren

VK / ENG - MAD

suppe

sproggren

VK / ENG - MAD

salt

sproggren

VK / ENG - MAD

snack /  
mellemmåltid

sproggren

VK / ENG - MAD

lettuce

tomato

cucumber

carrot

smoothie

pepper

soup

sugar

snack

salt

appelsin

sproggren

VK / ENG - MAD

æble

sproggren

VK / ENG - MAD

pære

sproggren

VK / ENG - MAD

jordbær

sproggren

VK / ENG - MAD

fersken

sproggren

VK / ENG - MAD

melon

sproggren

VK / ENG - MAD

ært

sproggren

VK / ENG - MAD

blomme

sproggren

VK / ENG - MAD

løg

sproggren

VK / ENG - MAD

bønne

sproggren

VK / ENG - MAD

apple

orange

strawberry

pear

melon

peach

plum

pea

bean

onion

## ARBEJDSARK TIL VENDEKORT

**Navn:** \_\_\_\_\_

**Aftal med din lærer, om du starter med det danske eller engelske ord.**

**Hvis du skriver et spørgsmål, kan du senere bytte med en makker,**

**så I kan træne oplæsning og svare hinanden.**

[illegible]