

E31






AS TIME GOES BY

LÆRINGSMÅL	MATERIALER	OPDELING AF ELEVER
Et øget kendskab til og brug af ord fra vores kalender og almene tidsudtryk.	- Kort med ord for tidsperioder, ugedage, måneders navne og tidsangivelser (2 ens sæt)	Parvis, mindre grupper eller hele klassen.
Øget ordforråd og træning af udtale.	- 5 skilte	
	- Tjekliste og eksempel på tidslinje ift. sortering	
Sætningsdannelse og dialog.	- Arbejdsark (kopi/www)	
		TIDSFORBRUG
		15-45 min.

INSTRUKTION:

Disse ord kan bruges i en samlet aktivitet eller i mindre portioner, hvor du kun fokuserer på en bestemt kategori. Meningen med aktiviteterne er, at eleverne skal lære de enkelte ord godt at kende inkl. deres indbyrdes rækkefølge eller forbindelse.

Derfor lægges der også op til forskellige måder at bruge og sortere ordene på både med kroppen og på papir. Se tjeklisten for underkategorier, rækkefølger og tidslinjeeksempler.

-  Tag udgangspunkt i enkelte kort og gå mere i dybden med udtrykket, grammatikken, udtalen og den rette kontekst.
-  Spred kortene ud på bordet med bagsiden opad. Lad eleverne trække et ad gangen, sige ordet højt og lave en lille sætning med det. Velegnet til pararbejde.
-  Pararbejde: Giv hvert par et ord fra en af underkategorierne f.eks. månederne (skal passe med antallet af par). Lad dem nu gå rundt mellem hinanden og læse deres ord/udtryk op for andre par. Sammen skal de ende med at stille sig op i rigtig rækkefølge med kortet foran sig, så du kan se dem som en slags tidslinje (se evt. tjeklisten).
-  Lad eleverne danne par og derefter sortere kortene vha. skiltene med de 5 kategorier – gerne ved at gå/løbe frem og tilbage, hvis I kan skabe god afstand mellem kort og skilte. Farverne på kortene kan bruges til holddeling, så en lille dyst også er mulig.
-  Brug kortene som start på en lille dialog eller kort historie/stil.


NB!

Eleverne kan arbejde videre på arbejdsarket og bl.a. skrive favoritterne ned, så de har disse til rådighed, når de gerne vil bruge dem i en samtale.



ILLUSTRATION TIL

E31 – AS TIME GOES BY



Illustrationer af www.saxoart.dk

January

sprogren

E31 - WORDS / EXPRESSIONS

February

sprogren

E31 - WORDS / EXPRESSIONS

March

sprogren

E31 - WORDS / EXPRESSIONS

April

sprogren

E31 - WORDS / EXPRESSIONS

May

sprogren

E31 - WORDS / EXPRESSIONS

June

sprogren

E31 - WORDS / EXPRESSIONS

July

sprogren

E31 - WORDS / EXPRESSIONS

August

sprogren

E31 - WORDS / EXPRESSIONS

September

sprogren

E31 - WORDS / EXPRESSIONS

October

sprogren

E31 - WORDS / EXPRESSIONS

Monday

sprogren

E31 - WORDS / EXPRESSIONS

Tuesday

sprogren

E31 - WORDS / EXPRESSIONS

Wednesday

sprogren

E31 - WORDS / EXPRESSIONS

Thursday

sprogren

E31 - WORDS / EXPRESSIONS

Friday

sprogren

E31 - WORDS / EXPRESSIONS

Saturday

sprogren

E31 - WORDS / EXPRESSIONS

Sunday

sprogren

E31 - WORDS / EXPRESSIONS

weekend

sprogren

E31 - WORDS / EXPRESSIONS

November

sprogren

E31 - WORDS / EXPRESSIONS

December

sprogren

E31 - WORDS / EXPRESSIONS

day

sproggren

E31 - WORDS / EXPRESSIONS

week

sproggren

E31 - WORDS / EXPRESSIONS

month

sproggren

E31 - WORDS / EXPRESSIONS

year

sproggren

E31 - WORDS / EXPRESSIONS

second

sproggren

E31 - WORDS / EXPRESSIONS

minute

sproggren

E31 - WORDS / EXPRESSIONS

quarter

sproggren

E31 - WORDS / EXPRESSIONS

hour

sproggren

E31 - WORDS / EXPRESSIONS

today

sproggren

E31 - WORDS / EXPRESSIONS

tomorrow

sproggren

E31 - WORDS / EXPRESSIONS



morning

sproggren

E31 - WORDS / EXPRESSIONS

breakfast

sproggren

E31 - WORDS / EXPRESSIONS

noon

sproggren

E31 - WORDS / EXPRESSIONS

lunch

sproggren

E31 - WORDS / EXPRESSIONS

afternoon

sproggren

E31 - WORDS / EXPRESSIONS

tea / snack

sproggren

E31 - WORDS / EXPRESSIONS

dinner

sproggren

E31 - WORDS / EXPRESSIONS

evening

sproggren

E31 - WORDS / EXPRESSIONS

night

sproggren

E31 - WORDS / EXPRESSIONS

midnight

sproggren

E31 - WORDS / EXPRESSIONS

yesterday

sproggren

E31 - WORDS / EXPRESSIONS

the day before
yesterday

sproggren

E31 - WORDS / EXPRESSIONS

the day after
tomorrow

sproggren

E31 - WORDS / EXPRESSIONS

last week

sproggren

E31 - WORDS / EXPRESSIONS

next month

sproggren

E31 - WORDS / EXPRESSIONS

this Friday

sproggren

E31 - WORDS / EXPRESSIONS

every Sunday

sproggren

E31 - WORDS / EXPRESSIONS

every other
weekend

sproggren

E31 - WORDS / EXPRESSIONS

ten years ago

sproggren

E31 - WORDS / EXPRESSIONS

in a week

sproggren

E31 - WORDS / EXPRESSIONS

DAYS OF THE WEEK

TIME

24 HOURS

MONTHS

MIX

CHECK THE CALENDER

OVERVIEW

24 HOURS

morning → breakfast → noon → lunch → afternoon → tea / snack → dinner → evening → night → midnight

DAYS OF THE WEEK

Monday → Tuesday → Wednesday → Thursday → Friday → Saturday → Sunday (+ weekend)

MONTHS

January → February → March → April → May → June → July → August → September → October → November → December

TIME

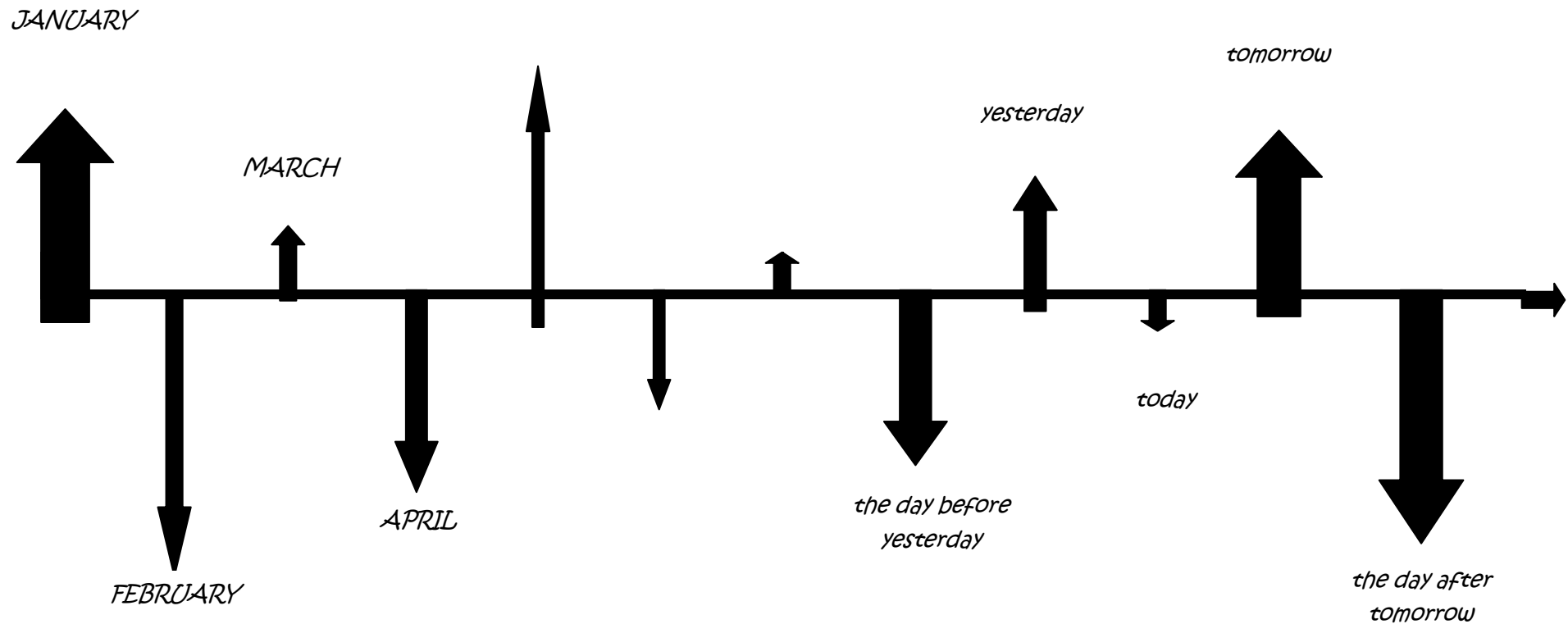
second → minute → quarter → hour → day → week → month → year

MIX

ten years ago → last week → the day before yesterday → yesterday → today → tomorrow → the day after tomorrow → this Friday → in a week → next month → every Sunday → every other weekend

Navn(e): _____

Examples - different timelines



Name(s): _____

WORK SHEET

1. Pick a group of words and write the category.
2. Write the words in the right order.

(You can also use the space to write sentences if you want)

Example:	<i>The days of the week</i>
<i>Monday, Tuesday...</i>	

Check this out too →

AS TIME GOES BY

Name(s): _____

1. Write the words in the right order.

HEADLINE: _____

