

## E26

## THE NEAR AND THE DEAR

LÆRINGSMÅL	MATERIALER	OPDELING AF ELEVER
At udvide ordforrådet omkring familiemedlemmer, relationer, alder og køn. Træning af udtale og forståelse. Sætningsdannelse og dialog. Egne spørgsmål & svar.	- 2 ens sæt ordkort med familiemedlemmer - 2 ens sæt sætningskort - 3 skilte med: <b>HAN / HUN / HUN+HAN</b>  - Arbejdsark (kopi/www)	Parvis, mindre grupper eller hele holdet.
		<b>TIDSFORBRUG</b>  30-45 min.

### INSTRUKTION:

Aktiviteterne træner begreberne for vores familiemedlemmer og lægger op til samtale om slægt, stamtræ, familie og alder. Forslag til arbejdet:

- 👤 Hele klassen: Gennemgå nogle eller alle ord ét for ét, så der skabes en forforståelse for betydning, køn og indbyrdes relation. Lad gerne eleverne skrive ordene ned på papir eller op på tavlen. Træn udtalen.
- 👤 Lad eleverne sortere ordene vha. skiltene evt. på 2 hold med hver sin farve ordkort. Ønsker I bevægelse, kan I placere skiltene et godt stykke væk fra kortene, så der skal løbes/gås frem og tilbage. Bevægelsen hen til hvert skilt må meget gerne markere, om det er **HAN**, **HUN** eller **HUN+HAN**, der kan bruges om deres ord. Det må gerne få smilet frem..
- 👤 Hele klassen: Brug arbejdsarkene til at få ordene bedre på plads og træne helt korte spørgsmål og svar – evt. med en makker.
- 👤 Hele klassen: Lad hver elev få et kort og bed dem om at gå rundt mellem hinanden og sige deres ord til dem, de møder. Måske kan de også tilføje navn/alder på egne familiemedlemmer: 'Sister'. *My sister Susie is 6 years old/I don't have a sister.* Vil du gøre det lidt sværere, kan de bytte kort efter hver lille samtale, så de hele tiden skal øve et nyt ord.
- 👤 Parvis: Giv hvert par 5 sætninger, som de skal læse sammen og oversætte. Differentier gerne ved at bede nogle af dem om at skrive familiemedlemmet ned, finde verbet osv.
- 👤 Hele klassen: Lad hver elev få et sætningskort og bed dem om at gå rundt mellem hinanden og læse op for hinanden. Lad dem bytte kort efter hvert møde, så de hele tiden træner en ny sætning.


### NB!

Lad endelig elevernes egne familiemedlemmer komme i spil. Dels mundtligt med korte spørgsmål og svar, dels skriftligt vha. arbejdsarket med plads til ord og korte sætninger.



# ILLUSTRATIONER TIL

## *E26 – THE NEAR AND THE DEAR*



Illustrationer af [www.saxoart.dk](http://www.saxoart.dk)

son

sproggren

E26

daughter

sproggren

E26

father

sproggren

E26

mother

sproggren

E26

grandfather

sproggren

E26

grandmother

sproggren

E26

uncle

sproggren

E26

aunt

sproggren

E26

parents

sproggren

E26

cousin

sproggren

E26

<p>brother</p> <p>sprogren E26</p>	<p>sister</p> <p>sprogren E26</p>
<p>little / big brother</p> <p>sprogren E26</p>	<p>little / big sister</p> <p>sprogren E26</p>
<p>half brother</p> <p>sprogren E26</p>	<p>half sister</p> <p>sprogren E26</p>
<p>stepfather</p> <p>sprogren E26</p>	<p>stepmother</p> <p>sprogren E26</p>
<p>twin</p> <p>sprogren E26</p>	<p>only child</p> <p>sprogren E26</p>

<p>siblings</p> <p>sproggræn E26</p>	<p>great grandparents</p> <p>sproggræn E26</p>
<p>grandchild</p> <p>sproggræn E26</p>	<p>great grandchild</p> <p>sproggræn E26</p>
<p>son in law</p> <p>sproggræn E26</p>	<p>daugther in law</p> <p>sproggræn E26</p>
<p>father in law</p> <p>sproggræn E26</p>	<p>mother in law</p> <p>sproggræn E26</p>
<p>brother in law</p> <p>sproggræn E26</p>	<p>sister in law</p> <p>sproggræn E26</p>

My sister is SO annoying sometimes!

sprogren

E26

My parents are going  
to the movies tonight.

sprogren

E26

Her brother goes to the same school  
and she is not happy about it!

sprogren

E26

My half sister and I have the same  
father, but not the same mother.

sprogren

E26

Her cousin is very cute!  
I think I love him..

sprogren

E26

Your grandmother makes  
the best soup.

sprogren

E26

My half brother  
is very good at math.

sprogren

E26

My uncle is married to my aunt.

sprogren

E26

My mother's father is 90 years old!

sprogren

E26

I will spend the weekend  
with all my siblings.

sprogren

E26



Her mother wants  
a lot of grandchildren.

sproggen

E26

My brother in law  
makes a lot of money for my sister.

sproggen

E26

My father has the nicest daughter  
= ME!

sproggen

E26

My best friend is an only child.

sproggen

E26

He never visits his oldest son  
because he lives in Canada.

sproggen

E26





He never met  
his great grandfather.

sprogren

E26

My little brother is  
sweet, but also stupid.

sprogren

E26

I only have nephews –  
not one single niece.

sprogren

E26

Your twin looks just like you!

sprogren

E26


A cousin can be  
a boy as well as a girl.

sprogren

E26


# HE

boy / man




# SHE

girl / woman



SHE + HE



Name(s): \_\_\_\_\_

Pick a word and find out if it's a 'SHE' or a 'HE'. Write it in the right column.

E26

## WORKSHEET 2

1. Pick a word and use it in a short question.
2. Switch with your partner and let him/her answer in writing.

[illegible]